

NOTICE DE MONTAGE

CARPORT AVEC COUVERTURE PVC CA8633

304 x 512 cm H233/2224 cm



NOTICE DE MONTAGE

PRECAUTIONS

Le matériau utilisé est un produit naturel qui varie selon les conditions climatiques et en fonction de son exposition. Il est susceptible de gonfler légèrement pendant les périodes hivernales et de se rétracter en périodes sèches. Ces variations dimensionnelles sont tout à fait normales et ne remettent pas en cause la solidité, la stabilité et la fonctionnalité du produit.

Le bois utilisé a été traité en autoclave. Il n'est pas nécessaire d'appliquer un traitement supplémentaire. Si vous souhaitez colorer votre abri, vous pouvez passer une lasure ou une peinture.

Les spécialistes de votre magasin vous conseilleront dans le choix du ou des produits appropriés.

CONDITIONS DE GARANTIE

Nos produits sont garantis un an contre tout vice de fabrication. Certaines anomalies sont tolérables, comme :

- . Les nœuds dans le bois
- . Décoloration, ne modifie pas la qualité du bois
- . Fentes droites, fentes de séchage car elles n'altèrent pas la qualité du produit
- . Torsions et voilages si l'assemblage reste possible
- . Nœuds non adhérents si ceux-ci sont inférieurs à 2 cm de diamètre

La garantie ne couvre pas les défauts de stockage, de montage. La garantie se limite à l'échange des pièces défectueuses.

Pour toute réclamation utilisez la demande de garantie et de contrôle jointe à la notice.

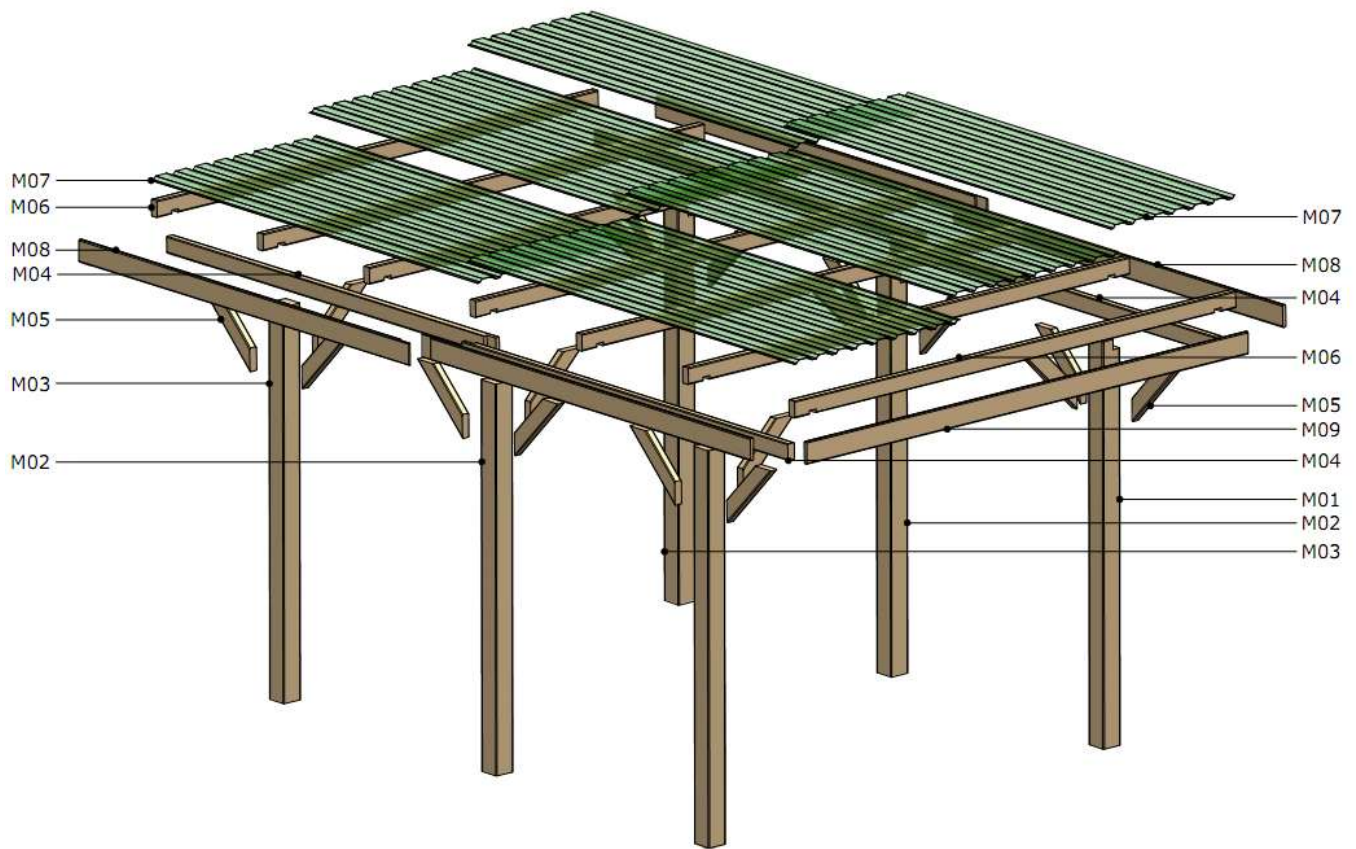
FONDTATIONS

Si possible, nivelez d'abord l'emplacement où vous souhaitez monter votre carport. Une surface plane facilitera les étapes de travail ultérieures.

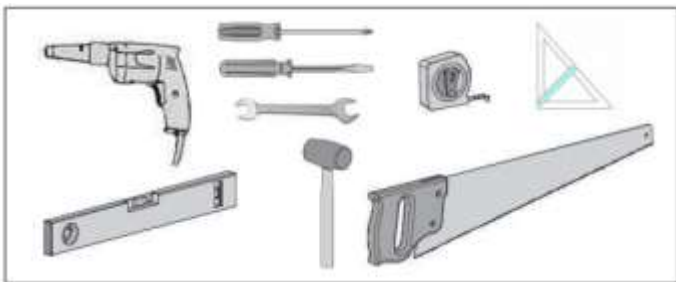
Les poteaux devront être fixés au sol (à l'aide de supports en H en option) et bétonnés une fois que l'ensemble de la structure est totalement d'aplomb. Nous vous conseillons des fondations de 50cm environ.

NOTICE DE MONTAGE

Plan éclaté







Outils de montage



NOTICE DE MONTAGE

LISTE DE PIÈCES				
Repère	Designation	Dimensions [mm]	Nombre de pièces	Référence
M01	Poteaux avant	2200x90x90	2	POT/22009090/T
M02	Poteaux intermédiaires	2170x90x90	2	POT/21709090/T
M03	Poteaux arrières	2140x90x90	2	POT/21409090/T
M04	Longerons	2595x90x45	4	LON/25959045/T
M05	Chevalets	500x90x45	18	CHE/5009045/T
M06	Traverses	3000x90x45	7	TRA/30009045/T
M07	Plaques PVC	2600x1080	6	PVC26001080
M08	Planche de rive latérale	2600x120x20	4	PRL/260012020/T
M09	Planche de rive avant	3000x120x20	1	PRA/300012020/T
	Notice de montage		1	

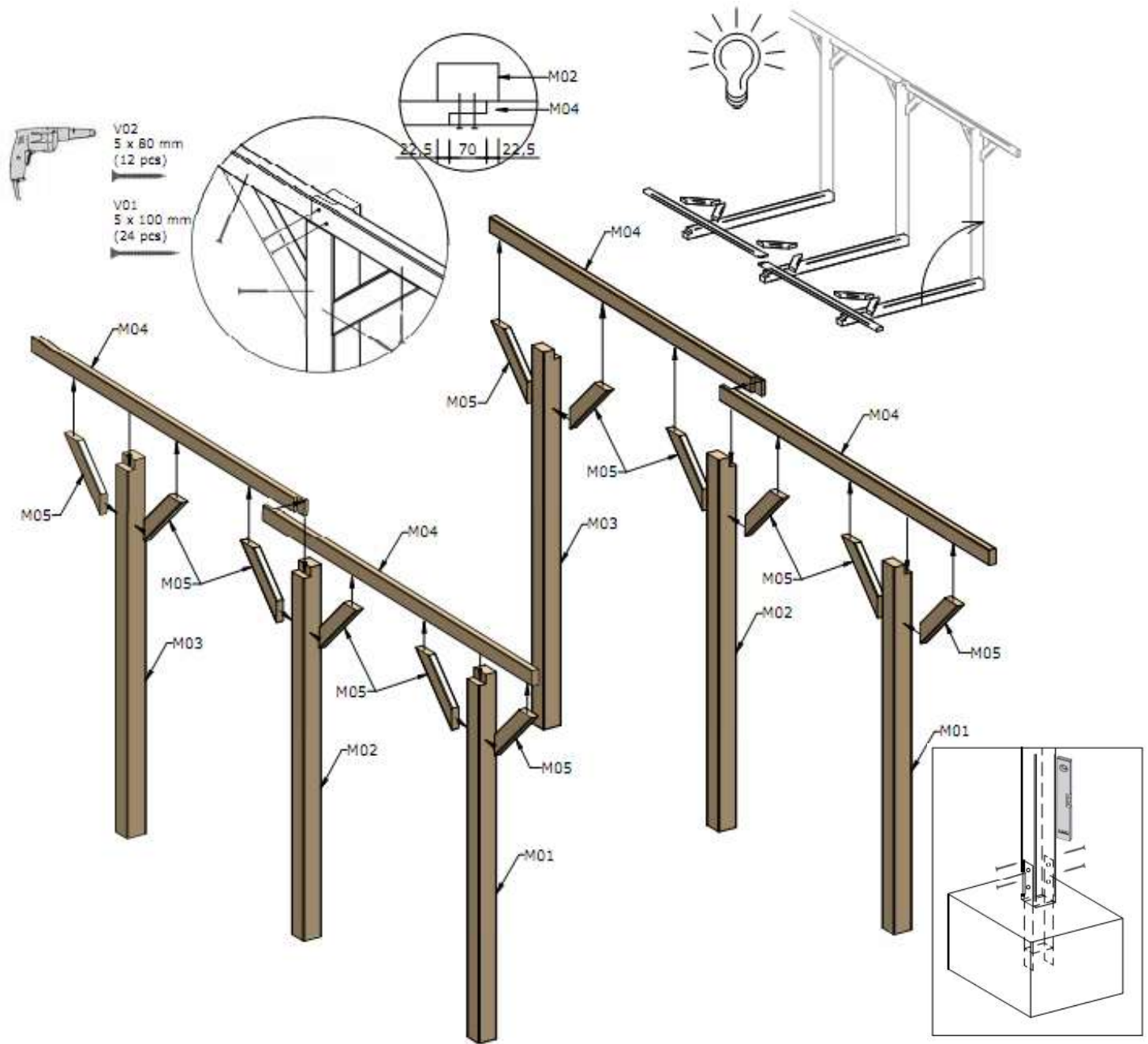
Boite de quincaillerie				
Repère	Designation	Dimensions [mm]	Nombre de pièces	Pièces à fixer
V01	Vis 	5 x 100	50	(M05), (M06)
V02	Vis 	5 x 80	12	(M04)
V03	Vis 	4 x 40	42	(M08), (M09)
V04	Vis+ rondelle 	4.8 x 38	120	(M07)

La garantie ne couvre pas les défauts de stockage et de montage. La garantie se limite à l'échange des pièces défectueuses.

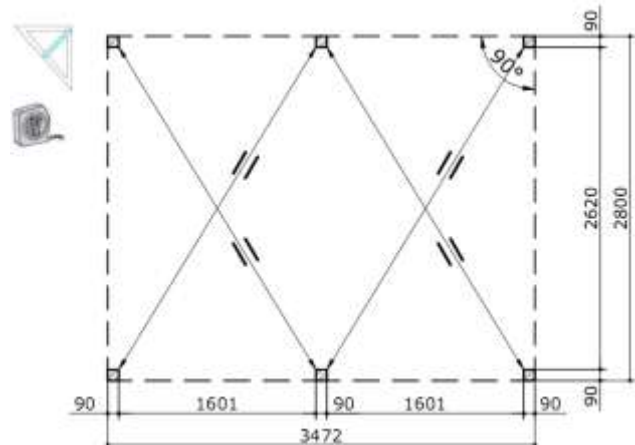
Pour toute réclamation utilisez la fiche de garantie et de contrôle.

NOTICE DE MONTAGE

PLAN 1

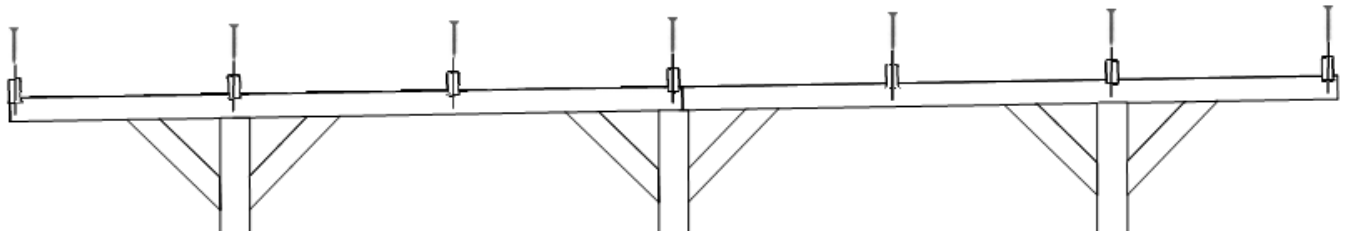
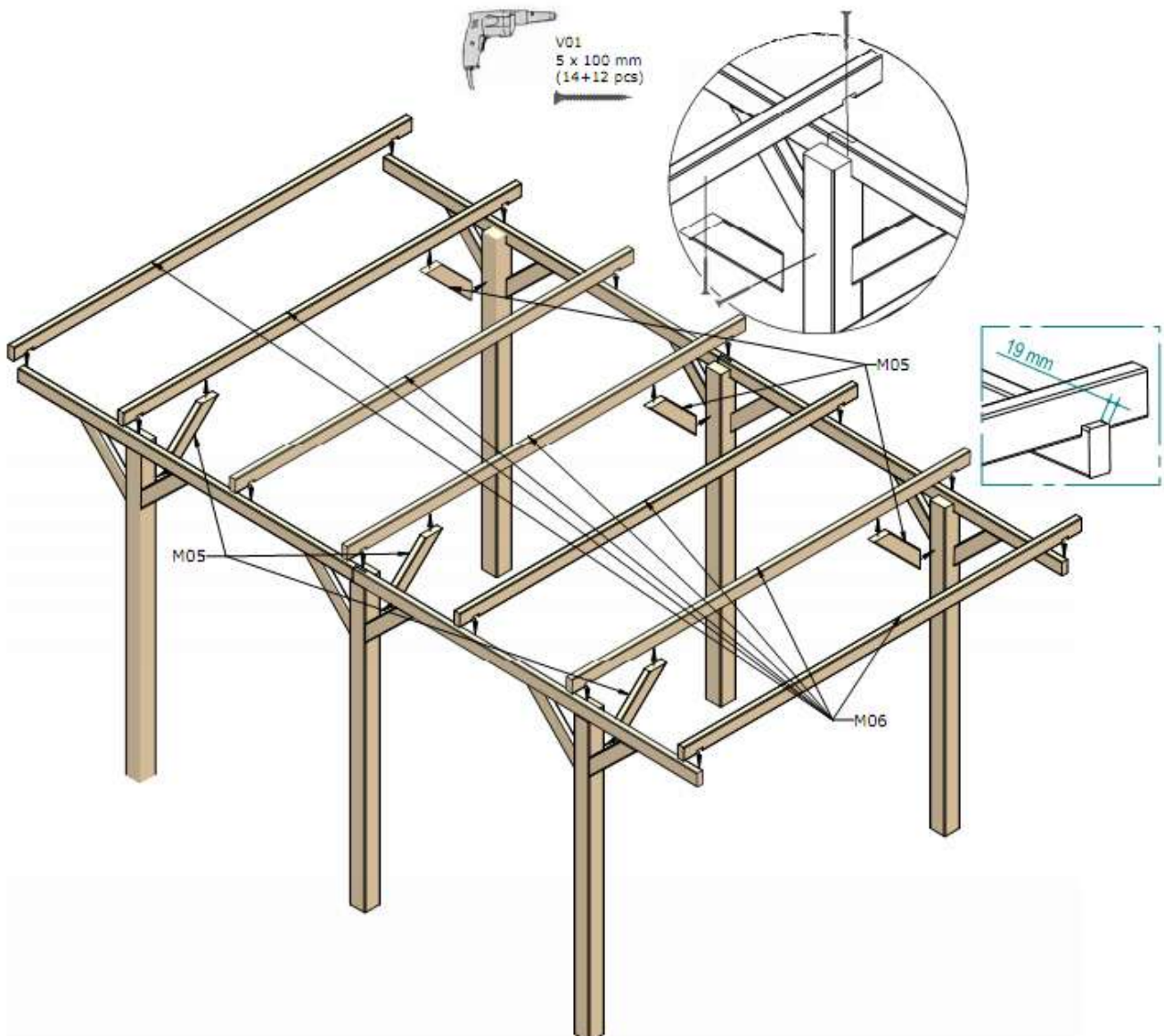


Repère	Dimensions [mm]	Nombre de pièces	Référence
M01	2200x90x90	2	POT/22009090/T
M02	2170x90x90	2	POT/21709090/T
M03	2140x90x90	2	POT/21409090/T
M04	2595x90x45	4	LON/25959045/T
M05	500x90x45	18	CHE/5009045/T



NOTICE DE MONTAGE

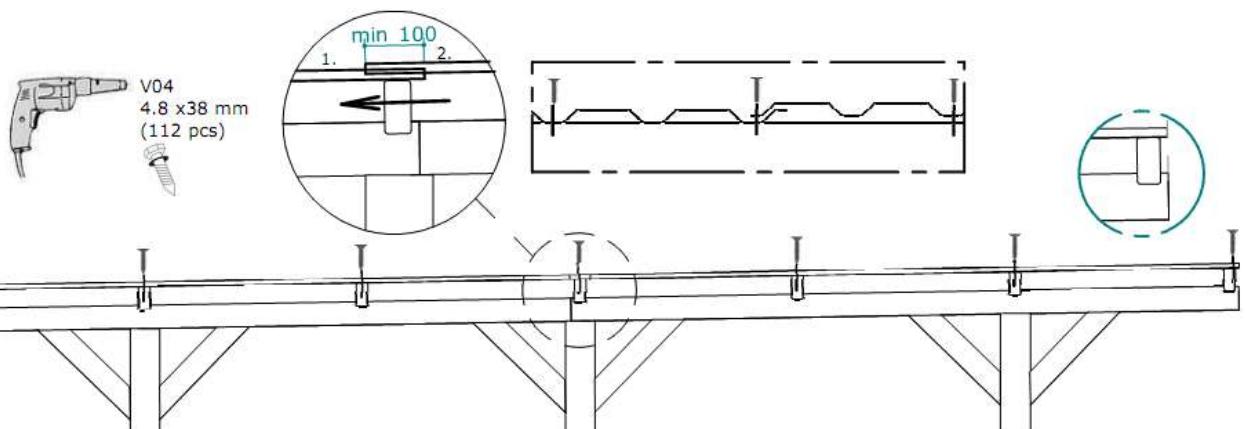
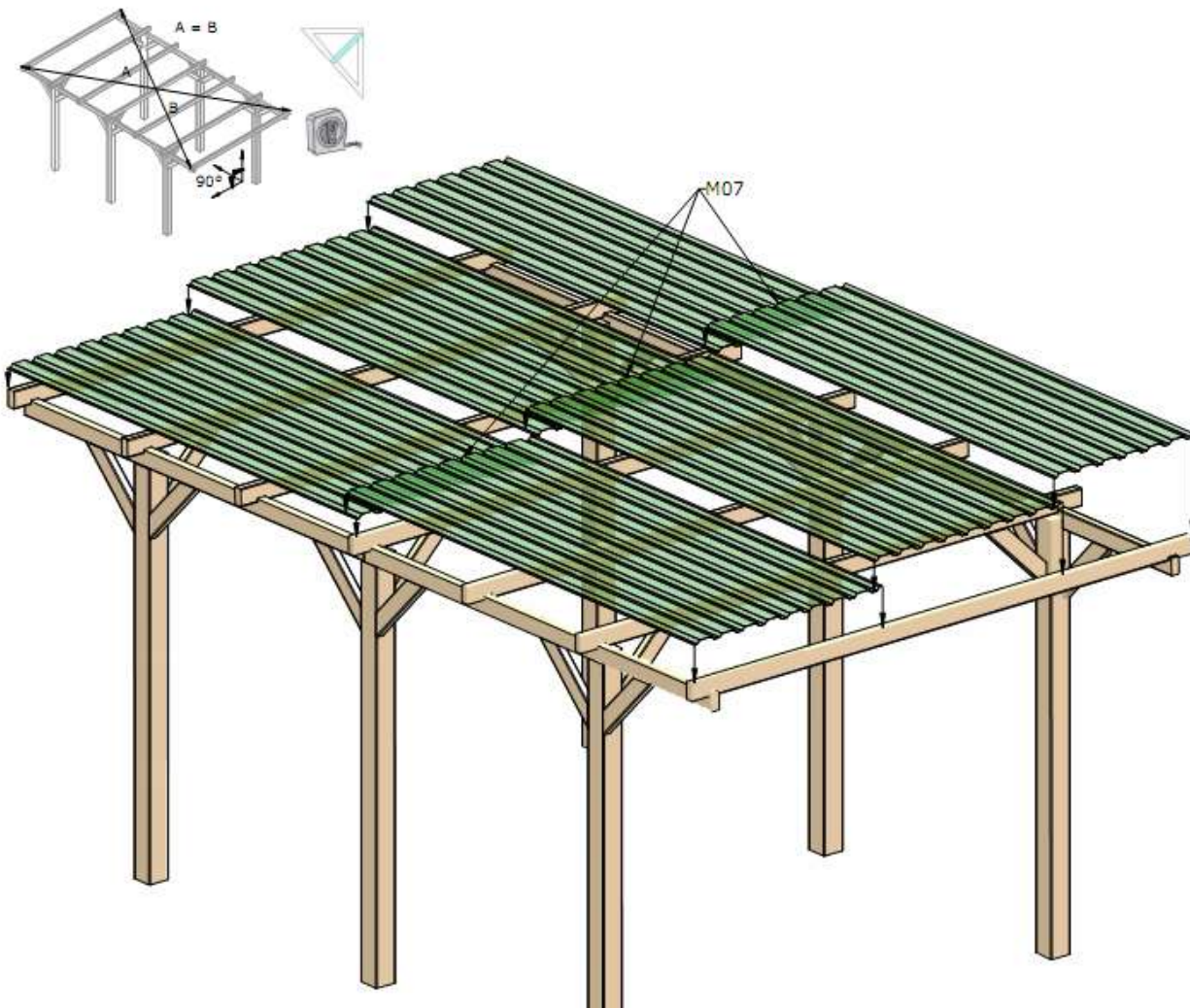
PLAN 2



Repère	Dimensions [mm]	Nombre de pièces	Référence
M05	500x90x45	18	CHE/5009045/T
M06	3000x90x45	7	TRA/30009045/T

NOTICE DE MONTAGE

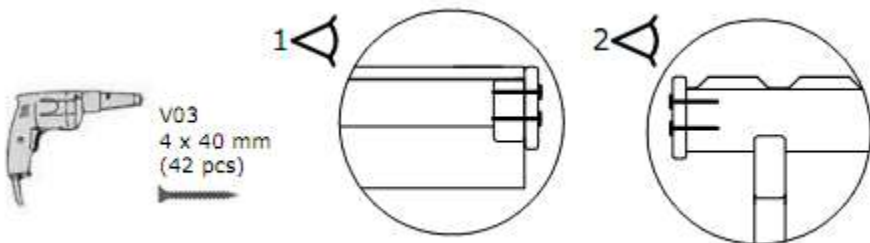
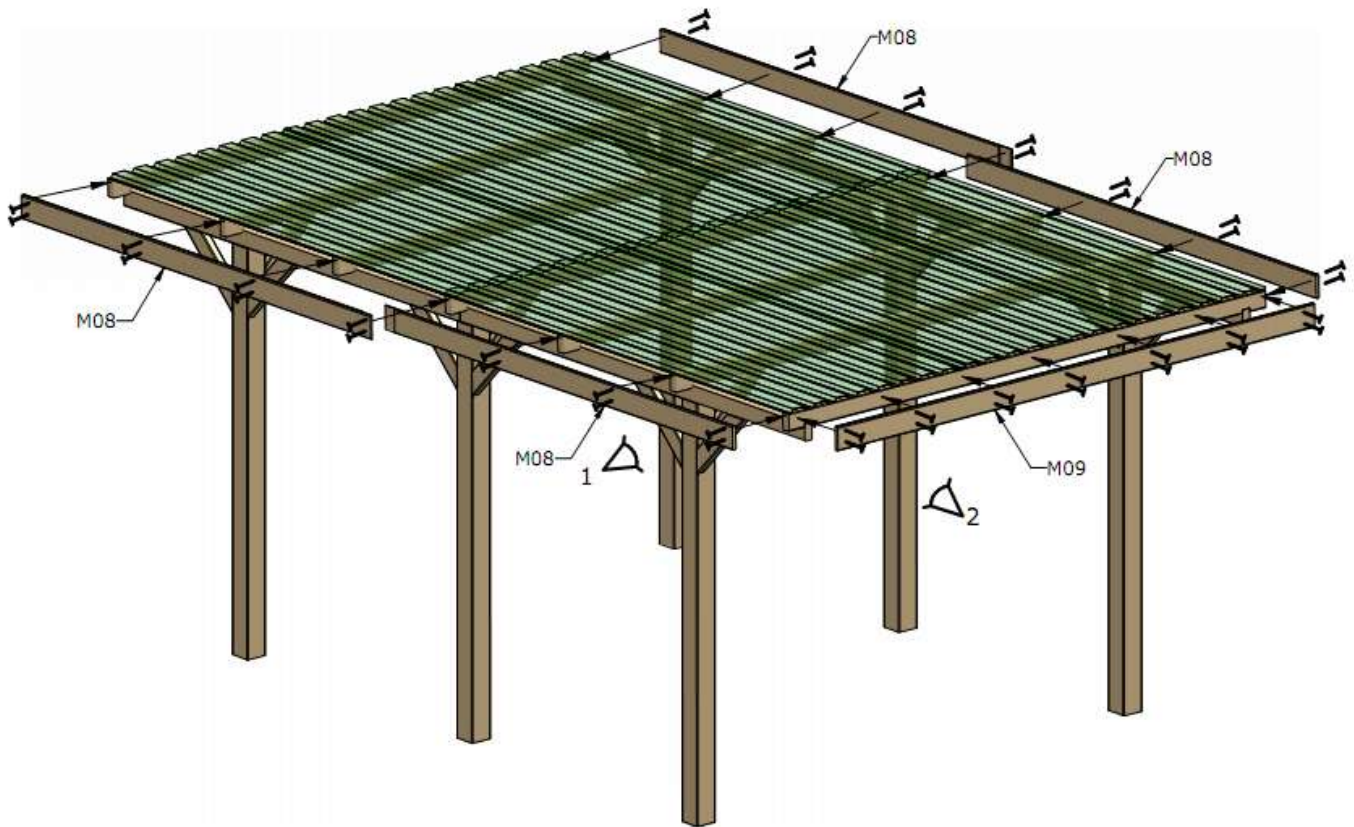
PLAN 3



Repère	Dimensions [mm]	Nombre de pièces	Référence
M07	2600x1080	6	PVC26001080

NOTICE DE MONTAGE

PLAN 4



Repère	Dimensions [mm]	Nombre de pièces	Référence
M08	2600x120x20	4	PRL/260012020/T
M09	3000x120x20	1	PRA/300012020/T

Nous espérons que la pose de votre carport vous a apporté entière satisfaction !